

02-06

入札してみよう

欲しい商品が見つかって、条件や出品者に問題がない場合には、いよいよ入札です。あらかじめ自分の予算を決めて、入札をします。ここでは入札の手順を見ていきましょう。送料がいくらかかるのかもチェックしておきます。

送料を確認しよう

01 送料チェック画面を表示します

オークション画面の「入札する」の下にある「送料チェック」ボタンを押します。

押す

■オークション状況
現在価格3,000円
残り時間7日
締切日時2/4 20:59
入札件数なし
■入札する
3000 円 [入札]
※3,000円以上
送料チェック
送料がいくらかかりますか？
ルール&マナーガイド
■出品者DATA

02 送料を確認します

送料チェック画面が表示されるので、出品者が対応している発送方法と送料を確認します。この送料を含めて予算を考えましょう。

送料チェック
グレコリー-GREGORY☆メッセージバッグ★美品
発送元 北海道
発送先 北海道
[モバイル代行]
■モバイル取り
落札価格5,001円以上の場合は、配送事故補償付(★E印)の発送方法をご利用ください。
ゆうパック★
800円程度(80cmまで)
宅急便★
950円程度(80cm/5kgまで)

入札の仕方

01 入札価格を入力します

入札したい商品のページを表示し、入札価格を入力して「入札」ボタンを押します。

価格を入力して「入札」を押す

■オークション状況
現在価格3,000円
残り時間7日
締切日時2/4 20:59
入札件数なし
■入札する
3000 円 [入札]
※3,000円以上
送料チェック
送料がいくらかかりますか？
ルール&マナーガイド
■出品者DATA

02 入札内容を確定します

入札確認画面でもう一度入札価格を確認して、よければ「OK」ボタンを押します。

押す

入札確認
グレコリー-GREGORY☆メッセージバッグ★美品
3,000円 の予算で入札
[OK]
⇒出品者の自己紹介・評価を確認
[注意]トラブルを避けるため、出品者の自己紹介・評価、アイテムページの質問欄などをチェックした上で入札しましょう。

03 入札したことを確認します

入札完了画面の「入札中リストへ」を押して、入札してあることを確認しましょう。

押す

⇒入札完了
入札が完了しました。 あなたが現時点での最高額入札者です。
入札中アイテムはマイページで確認できます。
⇒入札中リストへ
アイテムページに戻る
落札したお知らせ
[TOP] [マイページ] ▲ページ上
運営 モバオク

02-08

入札価格を上げるには

入札をしたあとで、ほかの誰かがその価格よりも高い価格で入札をすると、さらに高値で入札をしないと落札することができません。ここでは、高値が更新されてしまった場合の再入札の手順を見ていきましょう。

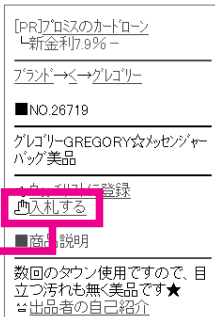
入札価格を上乗せしよう

01 携帯に「高値更新」メールが届きます

他人があなたより高い金額を入札した場合、「下記のアイテムに、他の人があなたより高値を付けました。落札するには、より高い額で入札してください。」という内容のメールが届きます。

02 再度入札します

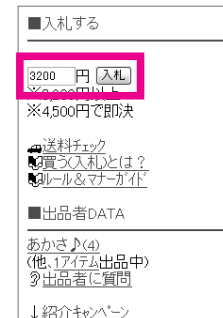
メールにあるリンクからオークションサイトにアクセスして、再入札します。



押す

03 入札を確認します

再度金額を入力して、入札確認画面で価格を確認して [OK] ボタンを押します。




メモ

モバオクには最小上乗せ額という決まりがあります。これは、次に入札するときを上乗せする最小の金額のことで、現在の価格によって異なります。現在価格に最少上乗せ金額を加えた以上の金額であれば、いくらでも入札できます。

現在価格	最小上乗せ額
1～1,000円	10円
1,001～4,999円	100円
5,000～9,999円	200円
10,000～49,999円	500円
50,000円以上	1,000円

04 最高値に届かなかった場合

もしほかの人があなたの再入札額よりも高値で入札してあった場合、[入札NG]画面になります。そのときには、もう一度入札をします。



05 金額を上げて再入札します

入札できるまで、金額を上げていきます。

高い金額で入札しています。入札額を上げて、もう1度入札してください。

グレゴリー-GREGORY☆メッセージバッグ 美品

現在価格 3,200円
残り時間 7日
入札件数 3 [履歴]
最高入札 ばかりおす青

[ページ更新]

3,100円で入札中
3300 円 [入札]
※3,300円以上
※4,500円で即決

06 入札を確認します

入札を確認して、[OK] ボタンを押します。

入札確認

グレゴリー-GREGORY☆メッセージバッグ ★美品

3,300円
の予算で入札

[OK]

⇒出品者の自己紹介・評価を確認
【注意】トラブルを避けるため、出品者の自己紹介・評価、アイテムページの質問欄などをチェックの上で入札しましょう。

入札ができれば最高額入札者となり、他人が再びこれを超える額で入札しなければ落札できます。最高値に届かないなら、予算を上げるか、もしくはあきらめるということになります。

02-08

落札してからの対応は

うまくアイテムを落札できたら、売買のための出品者とのやり取りに移ることになります。まずは支払い方法などを決めて、お互いの連絡先を伝える落札後手続きをしなければなりません。ここでは、その流れを見てみましょう。

[落札後手続き] を行なう

落札後手続きとは、取引を進めるために落札者・出品者の双方で行なう手続きです。落札者は落札後3日（72時間）以内に完了させる必要があり、出品者は落札者の手続き終了日から3日（72時間）以内に完了させる必要があります。双方の手続きが完了すると、お互いの連絡先が伝えられます。出品者はそれを確認し、商品の発送準備を始めます。

01 落札メールを確認します

落札すると、モバオクから「おめでとうございます。あなたが落札者になりました。まずは落札者であるあなたから落札後手続きを行ってください。」という内容のメールが届きます。そこに記載されているリンクを押します。