

Section 01

ホームページについて

キーワード

- インターネット
- ホームページ
- Jimdo

本書では、Jimdoを使ってホームページを作成する方法を紹介します。「ホームページなんて一度も作ったことない」という人でもJimdoを利用すれば、かんたんに作成できますので心配はいりません。まずこの章では、ホームページを作る前の基本知識を紹介します。

1 ホームページについて

Memo ホームページとは

ホームページとは、インターネット上に公開する情報ページです。ホームページを作成すれば、多くの人に自分の会社やお店の情報などを正確に伝えることができます。また、ホームページを通じて、ホームページに興味を持ってくれた人とコミュニケーションをとることもできます。

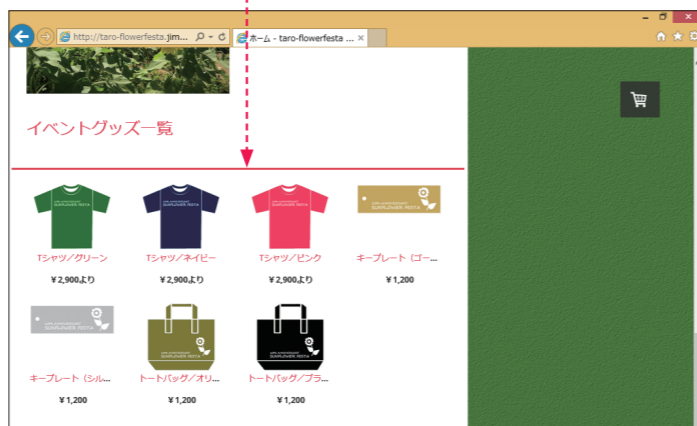
Hint ブログとホームページについて

ブログとは、インターネット上に公開する日記のページです。日常起きたことや感想などを書き記していくと、時系列に記事が追加されていきます。ブログは、ブログサービス会社に登録すれば誰でもかんたんに作成することができて便利ですが、自分の会社やお店の情報をわかりやすく整理してその入り口のページを用意するには、ブログよりホームページの方が作りやすく有利な面もあります。両者の利点を活用するには、ホームページとブログを併用するとよいでしょう。ブログの作成については、Sec.33で紹介しています。

Jimdoを使えば、お店のホームページなどをかんたんに作成できます。



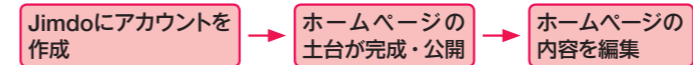
ショップ機能も利用できます。



2 ホームページを作成するには

ホームページを作成するには、次のようにいくつかの方法があります。このうち、自分でホームページを作成するには、ホームページ作成ソフトを使用したり、ホームページ作成サイトを利用する方法などがあります。ただし、はじめてホームページを作成するときは、どの方法を選べばよいのか迷ってしまうことでしょう。本書では、ホームページ作成サイト Jimdo を使ってホームページを作成する方法を紹介します。Jimdo では、ホームページ作成に関する知識がなくても、かんたんにホームページを作成できます。

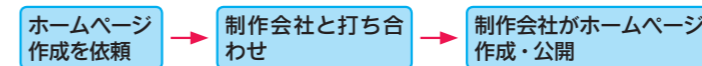
● Jimdoを利用する方法



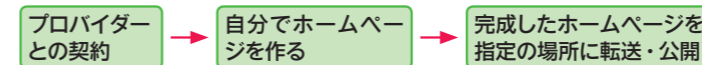
● Jimdoのホームページ編集画面



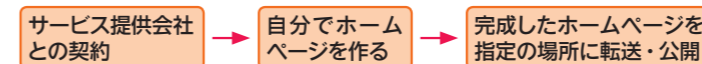
● 製作会社に依頼する方法



● プロバイダーサービスを利用する方法



● レンタルサーバーを利用する方法



Memo Jimdoを利用する

Jimdoを利用すると、Jimdoにアカウントを登録するだけでホームページの土台が完成します。あとは、インターネット上でホームページを編集できますので、誰でもかんたんにホームページを作成できます。JimdoFreeの場合は無料で作成できます(P.18参照)。なお、ホームページを公開するサーバーは、Jimdoによって提供されますので、自分でサーバーを用意したりサーバーの設定をする手間はありせん。また、逆に自分で用意したサーバーに、Jimdoの機能を使用してホームページを作成したりすることはできません。

Memo 制作会社に依頼する

ホームページ制作会社に依頼する方法です。この場合、思い通りのホームページになる期待ができますが、もちろん費用がかかります。また、更新に時間がかかったり、更新費用がかかる場合もあります。

Memo プロバイダーサービスを利用する

プロバイダーが会員に対して提供しているスペースにホームページを公開する方法です。サービス内容はプロバイダーによって異なりますが、自分でホームページを作成するには、HTMLやCSSなどのさまざまな知識が必要になる場合もあります。ホームページ開設に必要な費用は、プロバイダーによって異なります。

Memo レンタルサーバーを利用する

レンタルサーバー提供会社に登録して、ホームページを公開する方法です。自分でホームページを作成するには、HTMLやCSSなどのさまざまな知識が必要になる場合もあります。ホームページ開設に必要な費用は、レンタルサーバー提供会社によって異なります。