


簡単 01

サイコロを作ろう


使う機能

エーティー
LED

かそくど
加速度センサー



ゆさぶると...



かんせい
完成!


動画 URL <http://mbit.fun/m01>




micro:bitでサイコロを作っちゃおう。ゆさぶるとでたらめに1~6の数字が出るよ。

用意する物

micro:bit

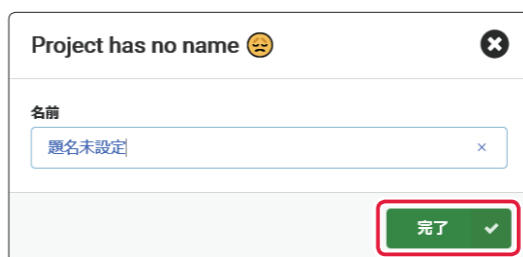


作ってみよう!



ステップ
1

新たにプログラムを作る場合は、ホームにある「新しいプロジェクト」をクリックしてスタートしてね。もし、ブロックを組み立てる画面が表示されている場合は、左上の「ホーム」をクリック。



こんなウィンドウが出る場合は、プロジェクト名を必要に応じて書き換えて「完了」をクリック。



そして、「新しいプロジェクト」をクリックしてね。

最初にやっておくべき操作がわからなくなったら、第1部で解説した「micro:bitの遊び方」(→p.14)をかくにん確認してね。

