

Section  
04

# LINEをインストールしよう

LINEを使うためには、まずスマートフォンでLINEアプリをインストール(入手)する必要があります。LINEアプリは無料でインストールでき、AndroidとiPhoneで手順が異なります。

## AndroidでLINEをインストールしよう



1 ホーム画面のPlayストアアプリをタップします



2 Playストアが表示されます

3 画面上部の検索ボックスをタップします



4 「ライン」と入力し<sup>検索</sup>Qをタップします

①「LINE」や「line」でも検索できます



5 詳細画面が表示されます

6 「インストール」をタップします



7 インストールが始まります

①インストールする際に、Googleアカウントのパスワード入力が必要な場合があります

# QRコードで 友だちを追加しよう

コミュニケーションを取りたい人を「友だち」としてLINEに追加します。傍にいる人を追加する場合、QRコードを利用すると手軽に友だちに追加することができます。

## QRコードで近くにいる人を友だち追加しよう

1 ホームをタップします

2 右上の「友だち追加」をタップします

3 「友だち追加」画面が表示されます

4 QRコードをタップします

5 カメラのアクセス許可が表示された場合は「LINE」に許可しますか？

アプリの使用時のみ

今回のみ

許可しない

① iPhoneの場合は「OK」をタップします

6 QRコード読み取り画面が表示されます

友だちのスマートフォンでは、「マイQRコード」をタップしてQRコードを表示してもらいます！

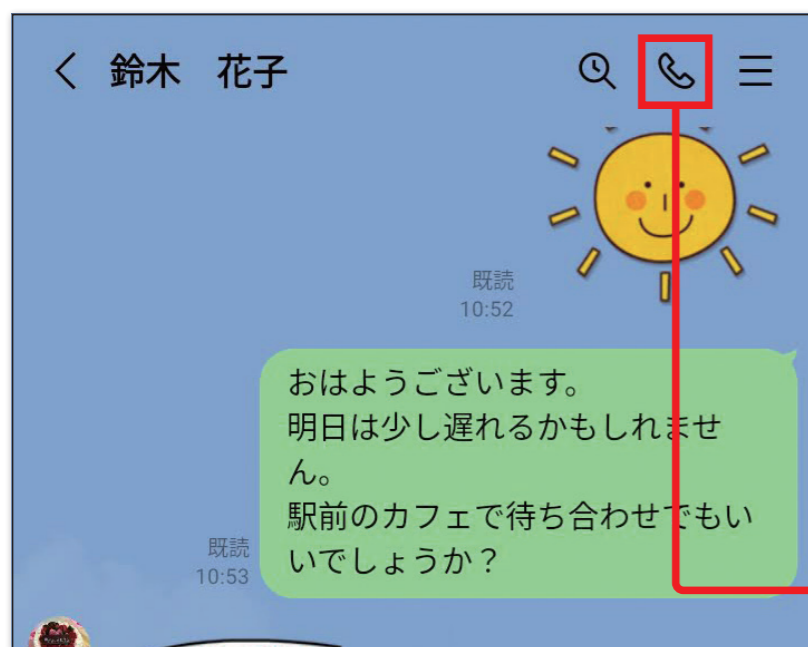
マイQRコード

次へ

# LINEの音声通話を 楽しもう

LINEでは、友だち同士であればインターネットを経由して電話をかけることができます。通話料がかからないので便利です。音声通話の利用方法を確認してみましょう。

## LINEで電話をかけよう



1 LINE電話をする友だちのトークルームを開きます

① 54ページを参照してください

2 電話  をタップします



3 音声通話  をタップします


① マイクの許可について表示された場合は[アプリ使用時のみ]をタップします  
iPhoneの場合は[OK]をタップします




4 相手にLINE電話がかかります

5 相手が着信を受けると通話が始まります

スマートフォンを耳にあてて通話しましょう!



6 通話を終了する場合は  をタップします



7 通話が終了すると、トークルームに音声通話の履歴が表示されます

# 公式アカウントを確認しよう

LINEの公式アカウントは、企業や自治体によって発信している内容や、受け取ることができるサービスなどが異なります。自分の生活に役立つ公式アカウントを利用しましょう。

## 住んでいる地域の役立つ情報を取得しよう

自分の住んでいる自治体のアカウントを登録しておくことで、地域の便利な情報などを取得できます（LINEを導入していない自治体もあります）

### ●自治体のアカウントの例



## 生活に便利なアカウントを利用しよう

便利な機能が利用できるアカウントを登録することで、宅急便の受け取り日時などを確認したり、電気やガスの使用量を確認できます。

### ●生活に便利なアカウントの例



## お得な情報やクーポンを取得しよう

よく利用しているお店のアカウントを登録することで、お得なクーポンや、チラシなどの情報を取得できます。

### ●お店のアカウントの例



# 知らない人からのメッセージが届かないようにしましょう

知らない人からメッセージが届くと不安になります。LINEの設定を変更して、友だちに登録している人以外からのメッセージが届かないようにしておきましょう。

## 友だち以外からのメッセージを拒否しよう

- 1 ホームをタップします
- 2 設定をタップします
- 3 「設定」画面が表示されます
- 4 「プライバシー管理」をタップします

プライバシー管理

パスコードロック

パスコードを忘れた場合は、LINEのアプリを削除して再インストールして下さい。  
その場合過去のトーク履歴はすべて削除されますのでご注意ください。

IDによる友だち追加を許可

他のユーザーがあなたのIDを検索して友だち追加することができます。

メッセージ受信拒否

友だち以外からのメッセージの受信を拒否します。

5 「プライバシー管理」画面が表示されます

6 「メッセージ受信拒否」をタップしてオンにします

プライバシー管理

パスコードロック

パスコードを忘れた場合は、LINEのアプリを削除して再インストールして下さい。  
その場合過去のトーク履歴はすべて削除されますのでご注意ください。

IDによる友だち追加を許可

他のユーザーがあなたのIDを検索して友だち追加することができます。

メッセージ受信拒否

友だち以外からのメッセージの受信を拒否します。

7 オンになりました

8 友だち登録している人のメッセージしか受信しません